

Informações Gerenciais do Estado do Espírito Santo



MÊS: DEZEMBRO 2013

GOVERNO DO ESTADO DO ESPÍRITO SANTO
SECRETARIA DE ESTADO DE GESTÃO E RECURSOS HUMANOS
SUBSECRETARIA DE ESTADO RECURSOS HUMANOS
NÚCLEO DE ESTATÍSTICA DE RECURSOS HUMANOS

Governador do Estado do Espírito Santo:
José Renato Casagrande

Secretário de Estado de Gestão e Recursos Humanos:
Pablo Rodnitzky

Subsecretário de Estado Recursos Humanos:
Sandra Helena Bellon

Núcleo de Estatística de Recursos Humanos:
Marlene Vieira – Chefe de Núcleo de Estatística de Recursos Humanos
Claire Andrea Lyra – Assessor Especial
Lauryane Ferreira de Freitas - Estagiária
Marcelle Folha Motta de Moraes – Assessor Especial
Zaloar Gomes Pinto – Analista do Executivo
Simone Pereira Nunes – Analista do Executivo

SUMÁRIO

Demonstrativo do Quadro de Servidores Ativos e Inativos _____	5
Valores da Folha de Pagamento _____	6
Comparativo da Evolução do Quantitativo de Servidores _____	7
Comparativo da Evolução da Folha de Pagamento _____	8
Quantitativo de Servidores do Poder Executivo Estadual – Administração Direta _____	9
Quantitativo de Servidores do Poder Executivo Estadual – Autarquias _____	10
Quantitativo de Segurados do Regime Próprio de Previdência Social – RPPS _____	11
Despesas com Servidores do Poder Executivo Estadual – Administração Direta _____	12
Despesas com Servidores do Poder Executivo Estadual – Autarquias _____	13
Despesas Pagamento Aposentadorias e Pensões do Regime Próprio de Previdência Social – RPPS _	14
Demonstrativo da Evolução de Cargos de Designação Temporária _____	15
Demonstrativo dos Gastos com Escala Especial _____	17
Demonstrativo do Custo do Auxílio Alimentação Pago na Folha de Pagamento _____	18
Demonstrativo do Quantitativo e dos Gastos com Estagiários _____	19
Distribuição do Quantitativo e das Despesas de Pessoal por Área _____	21
Demonstrativo da Contribuição Previdenciária ao RPPS _____	22

APRESENTAÇÃO

Com a finalidade de dar publicidade aos seus atos de modo a permitir, dentre outros, planejamento, transparência e estudos sobre servidores públicos, a Secretaria de Estado de Gestão e Recursos Humanos, organiza e sistematiza, mensalmente, sob a denominação de relatório gerencial, informações pormenorizadas sobre quantitativos e gastos com pessoal. O relatório contempla dados do Poder Executivo Estadual, relativos aos servidores ativos e aos beneficiários do Regime Próprio de Previdência Social, no qual estão inseridos os aposentados e os pensionistas.

Os dados apresentados neste relatório são obtidos das folhas de pagamento processadas pelo sistema SIARHES. Assim, pode haver divergências em relação ao quantitativo de servidores, pois aqueles afastados em licença sem vencimentos ou cedidos sem ônus para o Poder Executivo, não estão contemplados.

Nos quadros de informações sobre servidores ativos e contribuições previdenciárias, na parte referente às despesas de pessoal, constam os dados dos servidores estatutários e dos celetistas, e dados do complemento previdenciário (APORTE). Esse complemento expressa o dispêndio do Governo para completar as despesas com o pagamento dos aposentados e pensionistas do Regime Próprio de Previdência. É obtido após apurada a arrecadação previdenciária do Fundo Financeiro, constituída pelas parcelas, de contribuição do servidor e de responsabilidade do Estado (encargo patronal), acrescida da taxa de administração do IPAJM, instituída pela L.C. nº 485/09.

As informações do relatório têm característica pontual e demonstram a composição da folha de pagamento quanto: às diversas categorias que a compõem e a vinculação ao regime previdenciário; o tipo de vínculo dos servidores para com o poder público – permanente ou transitório; a sua especificidade – civil ou militar; dentre outros. Em algumas das informações, são apresentados demonstrativos de seu comportamento ao longo dos últimos doze meses.

Os dados são coletados a partir das folhas de pagamento e expressam, nos quantitativos, o número de vínculos públicos e não o número de servidores, pois, há casos de acumulação legal. Assim, um mesmo servidor, detentor de dois cargos legalmente acumuláveis, é computado como dois vínculos. Quanto às despesas, nelas estão englobados, além das remunerações mensais regulares, pagamentos de: 13º vencimento, ocorridos no mês; abono férias e diferenças atrasadas, tanto de vantagens pessoais quanto de promoções.

As oscilações regularmente verificadas, ora para mais ora para menos, decorrem, no caso dos quantitativos, das variações: do ingresso de novos servidores efetivos, nas contratações e desligamentos de servidores temporários, comissionados e das aposentadorias; e, na questão das despesas, decorrem dos pagamentos variáveis, citados no parágrafo anterior além daqueles procedentes das variações nos quantitativos de servidores, mencionados.

Em dezembro/2013, houve um aumento no dispêndio com pessoal em comparação com novembro/2013, sendo que os principais fatores que contribuíram para essa elevação foram:

- a) Pagamento de Abono, no valor de R\$ 700,00 para todos os servidores do Poder Executivo;
- b) Pagamento do 13º Salário e Férias dos Designados Temporários do Magistério, Saúde e Segurança Pública;
- c) Aumento no pagamento do INSS e IPAJM Patronal;
- d) Pagamento de folha complementar nº 99 de nov/13 (direitos de servidores já aposentados, adquiridos no período enquanto ativo);
- e) Pagamento folha complementar nº 35 de nov/13, promoção Analistas do Executivo e Especialistas, entre outros.

**QUADRO INFORMAÇÕES SOBRE QUANTITATIVO E PAGAMENTO DE SERVIDORES
ATIVOS, APOSENTADOS E DE PENSIONISTAS DO PODER EXECUTIVO**

DEZEMBRO/13

**INFORMAÇÕES
SERVIDORES
ATIVOS E
CONTRIBUIÇÕES
PREVIDENCIÁRIAS**

ESTATUTÁRIOS/CELETISTAS ATIVOS	32.654	195.778.304,72
COMISSIONADO ATIVOS	3.309	12.621.923,38
DTs	23.294	115.176.510,09
PENSÕES ESPECIAIS	259	734.164,15
COMP. APOSENTADORIA	1.061	5.759.394,65
ENC. SOCIAL PATRONAL		52.392.155,51
CONTRIBUIÇÃO COMPL. FUNPES		118.062.240,02
TOTAL	60.577	500.524.692,52
ESTAGIÁRIOS/MÉDICOS RESIDENTES	4.467	2.426.330,59
AUXÍLIO ALIMENTAÇÃO	9.605	2.055.432,28

**INFORMAÇÕES
FOLHAS
PAGAMENTO
APOSENTADOS E
PENSIONISTAS
DO RPPS**

APOSENTADOS	27.254	122.345.553,02
PENSIONISTAS	4.792	27.056.989,65
ENC. SOCIAL PATRONAL		-
TOTAL	32.046	149.402.542,67

DESPESAS COM PESSOAL DEZEMBRO 2013

PODER EXECUTIVO - ADM. DIRETA E AUTARQUIAS - ATIVOS E INATIVOS

	VALOR DA FOLHA	PERCENTUAL
Ativos	375.968.893,70	75,11
Complementação Aposentadoria - CLT (1)	5.759.394,65	1,15
Pensões Especiais	734.164,15	0,15
Contribuição Complementar ao FUNPES	118.062.240,02	23,59
	500.524.692,52	100,00

Fonte: Relatórios SIARHES - Administração Direta e Autarquias.

Nota:

(1) - Compreende complementações concedidas pelas Leis nºs 4.511/91, 4.565/91 e 5.567/98.

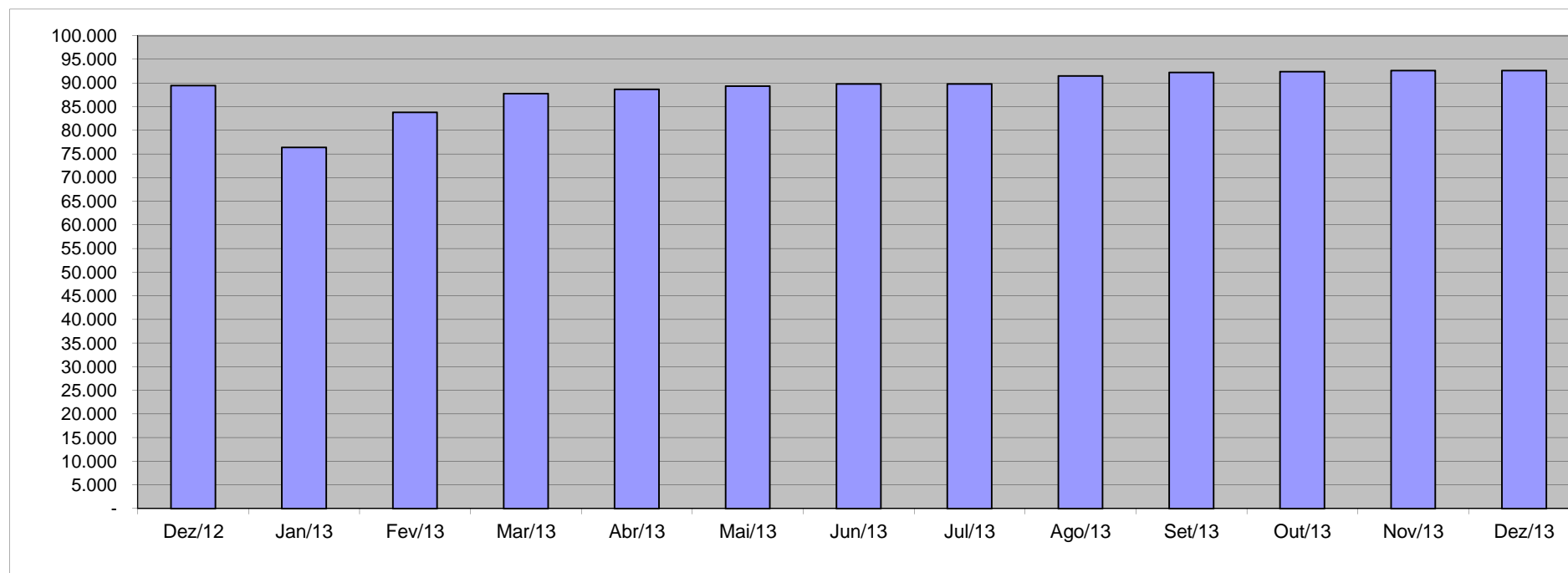
PAGAMENTO DOS BENEFICIÁRIOS DO REGIME PRÓPRIO DE PREVIDÊNCIA SOCIAL - RPPS

	VALOR DA FOLHA	PERCENTUAL
Aposentados	122.345.553,02	81,89
Pensionistas	27.056.989,65	18,11
	149.402.542,67	100,00

Fonte: Relatórios SIARHES - Administração Direta e Autarquias.

QUANTITATIVO SERVIDORES - ATIVOS DO PODER EXECUTIVO E APOSENTADOS E PENSIONISTAS DO RPPS

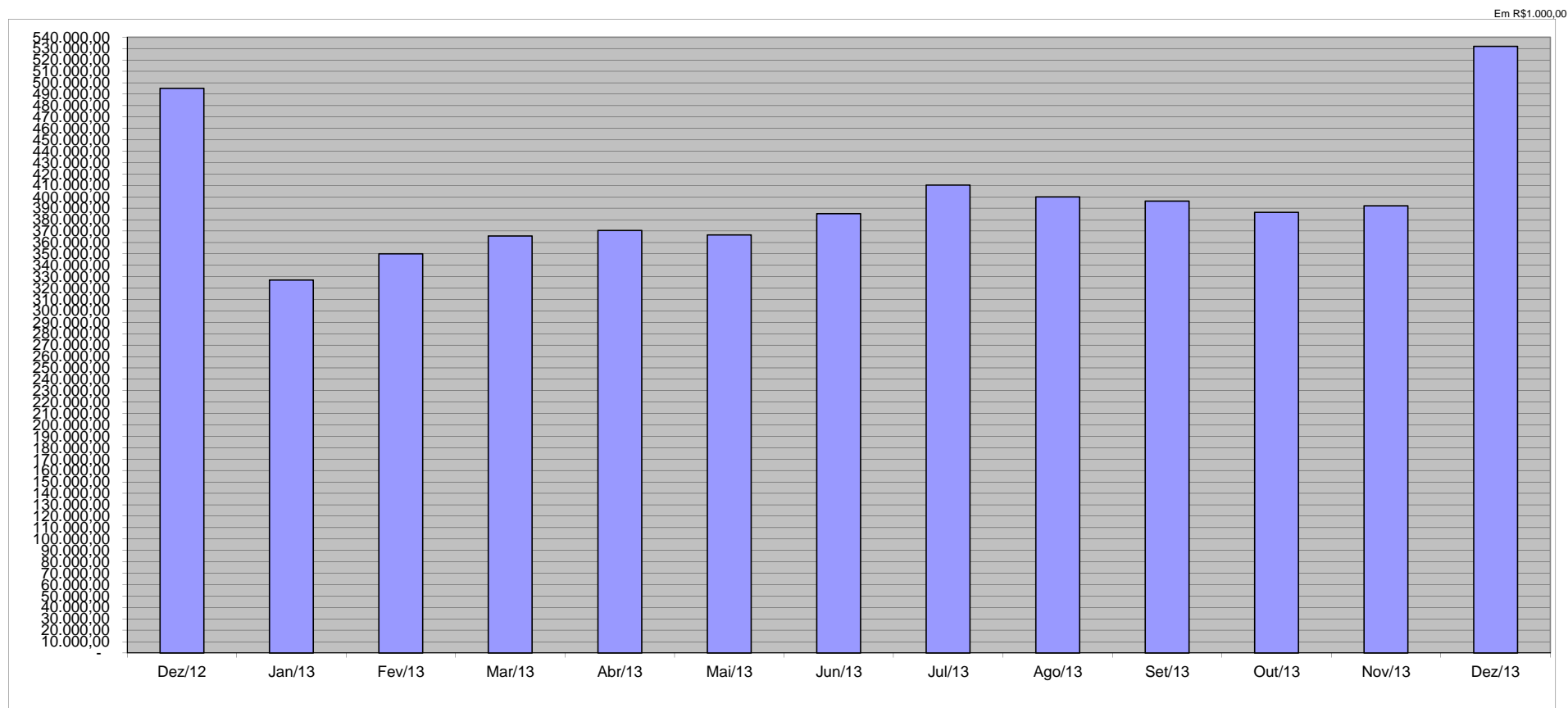
Dez/12	Jan/13	Fev/13	Mar/13	Abr/13	Mai/13	Jun/13	Jul/13	Ago/13	Set/13	Out/13	Nov/13	Dez/13
89.449	76.386	83.761	87.733	88.655	89.355	89.809	89.791	91.501	92.235	92.407	92.635	92.623



Fonte: Relatórios SIARHES - Administração Direta e Autarquias.

VALOR DAS FOLHAS DE PAGAMENTO - ATIVOS DO PODER EXECUTIVO E APOSENTADOS E PENSIONISTAS DO RPPS (1)

Dez/12	Jan/13	Fev/13	Mar/13	Abr/13	Mai/13	Jun/13	Jul/13	Ago/13	Set/13	Out/13	Nov/13	Dez/13
495.118,02	326.986,83	350.122,02	365.585,23	370.441,45	366.701,50	385.144,31	410.373,76	399.996,92	396.337,23	386.330,19	392.055,15	531.865,00



Fonte: Relatórios SIARHES - Administração Direta e Autarquias.

Nota:

(1) - O valor das folhas de pagamento refere-se ao somatório das folhas dos servidores ativos e dos aposentados e pensionistas e **não**, às despesas com o pagamento dos servidores, visto que, no pagamento da folha dos aposentados deduz-se a parcela previdenciária dos servidores vinculados ao regime próprio de previdência - fundo financeiro.

QUANTITATIVO DE SERVIDORES ATIVOS DO PODER EXECUTIVO ESTADUAL - ADM. DIRETA
DEZEMBRO/2013

	ÓRGÃOS	EFETIVOS/CLT - ATIVOS			COMISSIONADOS ATIVOS	COMPL. APOS.(1) CLT	DT'S - ATIVOS			TOTAL GERAL		
		VENCIMENTO	SUBSÍDIO	SUB-TOTAL			VENCIMENTO	SUBSÍDIO	SUB-TOTAL	VENCIMENTO	SUBSÍDIO	TOTAL
ADMINISTRAÇÃO DIRETA	SECONT/AGE	-	82	82	39	-	-	-	-	39	82	121
	APE	1	6	7	19	-	-	-	-	20	6	26
	CASA CIVIL	1	10	11	62	-	-	-	-	63	10	73
	CASA MILITAR	1	22	23	13	-	-	-	-	14	22	36
	CBMES	112	1.187	1.299	3	-	-	-	-	115	1.187	1.302
	SECT/SECTIT	1	57	58	47	-	-	-	-	48	57	105
	DEFENSORIA PÚBLICA	2	209	211	20	2	-	-	-	24	209	233
	PGE	-	130	130	116	-	-	-	-	116	130	246
	POLÍCIA CIVIL	125	2.370	2.495	1	9	-	-	-	135	2.370	2.505
	POL. MILITAR	731	7.387	8.118	-	-	-	-	-	731	7.387	8.118
	POL. MILITAR-HPM	188	255	443	-	-	-	-	-	188	255	443
	SEAG	-	24	24	57	-	-	-	-	57	24	81
	SEAMA	-	13	13	20	-	-	-	-	20	13	33
	SECULT	4	117	121	54	-	-	-	-	58	117	175
	SECOM	-	6	6	31	-	-	-	-	31	6	37
	SEDETUR/SEDES	-	1	1	39	-	-	-	-	39	1	40
	SETUR	-	19	19	21	-	-	-	-	21	19	40
	SEDIT/SETOP	-	12	12	45	-	-	-	-	45	12	57
	SEDU	982	7.941	8.923	154	35	2.830	13.331	16.161	4.001	21.272	25.273
	SEDURB	-	7	7	49	-	-	-	-	49	7	56
	SEFAZ	-	520	520	127	-	-	-	-	127	520	647
	SEG	4	20	24	219	-	-	-	-	223	20	243
	SEJUS	12	1.080	1.092	482	-	6	2.077	2.083	500	3.157	3.657
	SEP	-	26	26	50	-	-	-	-	50	26	76
	SEGER	5	130	135	128	60	-	-	-	193	130	323
	SEGER - Pensões Especiais (2)	259	-	259	-	-	-	-	-	259	-	259
	SEGER - Prev. Complementar	-	-	-	-	61	-	-	-	61	-	61
	SESA	654	4.891	5.545	307	45	31	3.879	3.910	1.037	8.770	9.807
	SESP	-	34	34	78	-	-	-	-	78	34	112
	SESPORT	-	19	19	24	-	47	-	47	71	19	90
	SEASTDH/SEADH	1	29	30	84	-	-	-	-	85	29	114
	VICE GOVERNADORIA	-	1	1	17	-	-	-	-	17	1	18
	Sub-Total	3.083	26.605	29.688	2.306	212	2.914	19.287	22.201	8.515	45.892	54.407

Fonte: Relatórios SIARHES - Administração Direta e Autarquias.

Notas:

(1) - O quantitativo refere-se exclusivamente àqueles servidores/pensionistas que receberam complementação nesta competência e não aos que têm o direito. Por essa razão, na hipótese de ocorrer alteração na remuneração dos servidores ativos, poderá haver alteração nestes quantitativos.

(2) - Refere-se aos Pensionistas - Pensão Especial a cargo da SEGER.

QUANTITATIVO DE SERVIDORES ATIVOS DO PODER EXECUTIVO ESTADUAL - ADM. INDIRETA - AUTARQUIAS
DEZEMBRO/2013

	ÓRGÃOS	EFETIVOS/CLT - ATIVOS			COMISSIONADOS ATIVOS	COMPL. APOS.(1) CLT	DT'S - ATIVOS			TOTAL GERAL		
		VENCIMENTO	SUBSÍDIO	SUB-TOTAL			VENCIMENTO	SUBSÍDIO	SUB-TOTAL	VENCIMENTO	SUBSÍDIO	TOTAL
AUTARQUIAS	ADERES	-	-	-	32	-	-	-	-	32	-	32
	DER/ES	247	8	255	41	601	-	-	-	889	8	897
	FAMES	-	35	35	38	6	-	67	67	44	102	146
	FAPES	-	-	-	35	-	-	-	-	35	-	35
	ESESP	-	-	-	23	-	-	-	-	23	-	23
	IASES	17	408	425	90	26	-	925	925	133	1.333	1.466
	IEMA	2	255	257	37	-	-	-	-	39	255	294
	IJSN	20	74	94	31	12	-	-	-	63	74	137
	IDAF	22	516	538	5	7	78	-	78	112	516	628
	INCAPER	28	656	684	5	127	-	-	-	160	656	816
	IOPES	-	50	50	26	-	-	23	23	26	73	99
	PROCON	-	-	-	58	-	-	-	-	58	-	58
	RTV-ES	96	-	96	32	11	-	-	-	139	-	139
	ASPE (2)	-	8	8	13	-	-	-	-	13	8	21
	DETRAN (2)	155	117	272	362	7	-	-	-	524	117	641
	DIO (2)	34	20	54	27	52	-	-	-	113	20	133
	IPAJM (2)	40	79	119	29	-	-	-	-	69	79	148
	JUCEES (2)	20	47	67	27	-	-	-	-	47	47	94
	IPEM (2)	-	42	42	23	-	-	-	-	23	42	65
	PRODEST	205	-	205	14	-	-	-	-	219	-	219
	SUPPIN (2)	1	-	1	25	-	-	-	-	26	-	26
	IDURB	-	12	12	20	-	-	-	-	20	12	32
	ARSI	-	11	11	10	-	-	-	-	10	11	21
Sub-Total		887	2.338	3.225	1.003	849	78	1.015	1.093	2.817	3.353	6.170

TOTAL DA DIRETA	3.083	26.605	29.688	2.306	212	2.914	19.287	22.201	8.515	45.892	54.407
TOTAL DA INDIRETA	887	2.338	3.225	1.003	849	78	1.015	1.093	2.817	3.353	6.170
TOTAL GERAL	3.970	28.943	32.913	3.309	1.061	2.992	20.302	23.294	11.332	49.245	60.577

ESTAGIÁRIOS											4.467
--------------------	--	--	--	--	--	--	--	--	--	--	--------------

Fonte: Relatórios SIARHES - Administração Direta e Autarquias.

Notas:

(1) - O quantitativo refere-se exclusivamente àqueles servidores/pensionistas que receberam complementação nesta competência e não aos que têm o direito. Por essa razão, na hipótese de ocorrer alteração na remuneração dos servidores ativos, poderá haver alteração nestes quantitativos.

(2) - Órgãos sem recursos do Tesouro para pagar pessoal.

**QUANTITATIVO DE SEGURADOS PAGOS, PELO REGIME PRÓPRIO DE PREVIDÊNCIA SOCIAL - RPPS - PODER EXECUTIVO
DEZEMBRO/2013**

	ÓRGÃOS	APOSENTADOS			PENSÕES			TOTAL GERAL		
		VENCIMENTO	SUBSÍDIO	SUB-TOTAL	VENCIMENTO	SUBSÍDIO	SUB-TOTAL	VENCIMENTO	SUBSÍDIO	TOTAL
ADMINISTRAÇÃO DIRETA	SECONT/AGE	1	3	4	2	-	2	3	3	6
	APE	2	7	9	-	-	-	2	7	9
	CASA CIVIL	24	26	50	5	-	5	29	26	55
	CASA MILITAR	7	5	12	5	1	6	12	6	18
	CBMES	13	164	177	3	30	33	16	194	210
	SECT/SECTIT	-	2	2	1	-	1	1	2	3
	DEFENSORIA PÚBLICA	6	66	72	9	2	11	15	68	83
	PGE	13	36	49	4	11	15	17	47	64
	POLÍCIA CIVIL	153	627	780	268	133	401	421	760	1.181
	POL. MILITAR	369	3.489	3.858	149	1.521	1.670	518	5.010	5.528
	POL. MILITAR -HPM	2	9	11	1	-	1	3	9	12
	SEAG	31	65	96	32	11	43	63	76	139
	SEAMA	-	1	1	-	-	-	-	1	1
	SECULT	17	37	54	4	4	8	21	41	62
	SECOM	2	6	8	1	1	2	3	7	10
	SEDETUR/SEDES	-	1	1	-	-	-	-	1	1
	SETUR	-	1	1	1	-	1	1	1	2
	SEDIT/SETOP	5	11	16	2	-	2	7	11	18
	SEDU	10.922	6.750	17.672	816	302	1.118	11.738	7.052	18.790
	SEDURB	-	1	1	-	-	-	-	1	1
	SEFAZ	123	616	739	168	377	545	291	993	1.284
	SEG	12	9	21	3	1	4	15	10	25
	SEJUS	49	153	202	23	11	34	72	164	236
	SEP	-	1	1	8	3	11	8	4	12
	SEGER	68	128	196	141	126	267	209	254	463
	SESA	421	1.760	2.181	291	112	403	712	1.872	2.584
	SESP	8	72	80	35	21	56	43	93	136
	SESPORT	1	3	4	-	-	-	1	3	4
	SEASTDH/SEADH	13	45	58	4	-	4	17	45	62
	VICE GOVERNADORIA	1	3	4	-	-	-	1	3	4
	Total	12.263	14.097	26.360	1.976	2.667	4.643	14.239	16.764	31.003

	ÓRGÃOS	APOSENTADOS			PENSÕES			TOTAL GERAL		
		VENCIMENTO	SUBSÍDIO	SUB-TOTAL	VENCIMENTO	SUBSÍDIO	SUB-TOTAL	VENCIMENTO	SUBSÍDIO	TOTAL
AUTARQUIAS	ADERES	-	-	-	-	-	-	-	-	-
	DER/ES	114	-	114	26	-	26	140	-	140
	FAMES	4	12	16	2	-	2	6	12	18
	FAPES	-	-	-	-	-	-	-	-	-
	ESESP	-	-	-	-	-	-	-	-	-
	IASES	39	77	116	14	-	14	53	77	130
	IEMA	-	2	2	4	-	4	4	2	6
	IJSN	21	48	69	8	-	8	29	48	77
	IDAF	31	55	86	12	4	16	43	59	102
	INCAPER	49	167	216	25	6	31	74	173	247
	IOPEs	-	-	-	-	-	-	-	-	-
	PROCON	-	-	-	-	-	-	-	-	-
	RTV-ES	39	-	39	22	-	22	61	-	61
	ASPE	-	-	-	-	-	-	-	-	-
	DETRAN	119	-	119	10	-	10	129	-	129
	DIO	34	-	34	6	-	6	40	-	40
	IPAJM	64	-	64	8	-	8	72	-	72
	JUCEES	18	-	18	2	-	2	20	-	20
	IPEM	-	-	-	-	-	-	-	-	-
	PRODEST	-	-	-	-	-	-	-	-	-
	SUPPIN	1	-	1	-	-	-	1	-	1
	IDURB	-	-	-	-	-	-	-	-	-
	ARSI	-	-	-	-	-	-	-	-	-
	Total	533	361	894	139	10	149	672	371	1.043

TOTAL SERVIDORES: APOSENTADOS EFETIVOS E PENSÕES

32.046

Fonte: Relatórios SIARHES - Administração Direta e Autarquias.

DESPESAS COM PAGAMENTO DE SERVIDORES DO PODER EXECUTIVO ESTADUAL - ADM. DIRETA
ATIVOS, APOSENTADOS E PENSIONISTAS
DEZEMBRO/2013

Em: R\$ 1,00

	ÓRGÃOS	EFETIVOS/CLT	COMISSIONADOS ATIVOS	COMPL. APOS.	DT'S ATIVOS	ENCARGOS PATRONAIS		OUTROS REGIMES	TOTAL ATIVOS	CONTRIB. COMPL. FUNPES	DESPESA TOTAL
		ATIVOS		CLT		INSS/FGTS	IPAJM				
ADMINISTRAÇÃO DIRETA	SECONT/AGE	999.317,76	152.510,58	-	-	30.545,11	167.587,72	-	1.349.961,17	(72.228,50)	1.277.732,67
	APE	33.879,43	61.420,12	-	-	13.044,56	5.825,04	-	114.169,15	44.702,85	158.872,00
	CASA CIVIL	69.618,36	222.028,23	-	-	50.140,60	5.977,40	-	347.764,59	294.904,66	642.669,25
	CASA MILITAR	295.177,34	55.520,65	-	-	11.560,43	45.736,52	-	407.994,94	9.959,74	417.954,68
	CBMES	7.172.599,85	11.488,52	-	-	4.444,52	1.037.043,92	-	8.225.576,81	641.532,47	8.867.109,28
	SECT/SECTIT	230.374,49	179.373,21	-	-	53.955,90	20.982,74	-	484.686,34	9.881,24	494.567,58
	DEFENSORIA PÚBLICA	2.950.044,87	41.487,29	20.873,89	-	19.077,48	581.042,56	-	3.612.526,09	790.453,75	4.402.979,85
	PGE	2.983.644,25	339.544,63	-	-	72.411,82	541.991,52	-	3.937.592,22	725.793,21	4.663.385,43
	POLÍCIA CIVIL	22.831.732,62	3.447,65	30.080,04	-	751,82	3.560.749,76	-	26.426.761,89	5.887.879,16	32.314.641,05
	POL. MILITAR	45.996.393,16	-	-	-	5.263,46	6.643.982,93	-	52.645.639,55	28.510.550,43	81.156.189,98
	POL. MILITAR -HPM	2.962.192,05	-	-	-	-	416.444,08	-	3.378.636,13	(565.562,97)	2.813.073,17
	SEAG	170.803,89	222.848,91	-	-	45.863,19	20.710,08	-	460.226,07	522.443,46	982.669,53
	SEAMA	103.109,66	83.316,78	-	-	26.816,86	11.110,12	-	224.353,42	6.303,31	230.656,73
	SECULT	731.324,48	200.145,02	-	-	40.360,99	109.448,36	-	1.081.278,85	113.718,28	1.194.997,13
	SECOM	71.351,13	172.107,29	-	-	41.476,56	6.117,36	-	291.052,34	26.139,22	317.191,56
	SEDETUR/SEDES	28.598,01	182.949,23	-	-	42.371,44	1.479,30	-	255.397,98	7.644,67	263.042,65
	SETUR	138.066,18	96.864,47	-	-	22.024,24	20.809,06	-	277.763,95	(2.646,15)	275.117,80
	SEDT/SETOP	90.682,34	197.515,12	-	-	44.750,02	13.481,22	-	346.428,70	80.930,09	427.358,79
	SEDU	41.008.137,98	556.465,95	29.027,29	76.896.808,48	11.789.178,26	5.412.642,43	1.459,41	135.693.719,80	54.009.327,36	189.703.047,16
	SEDURB	62.591,04	240.502,54	-	-	54.693,40	8.580,36	-	366.367,34	6.463,80	372.831,14
	SEFAZ	9.008.614,92	419.968,60	-	-	84.123,53	1.643.870,70	-	11.156.577,75	14.997.273,16	26.153.850,91
	SEG	225.564,99	1.059.990,14	-	-	226.267,65	28.641,58	424,96	1.540.889,32	52.369,40	1.593.258,72
	SEJUS	4.594.760,39	1.498.513,52	-	11.438.240,74	2.664.525,45	629.763,86	565,96	20.826.369,92	772.606,64	21.598.976,56
	SEP	271.219,33	193.563,58	-	-	40.594,55	43.148,12	-	548.525,58	36.747,93	585.273,51
	SEGER	896.575,37	484.501,25	155.906,53	-	93.904,03	150.411,74	602,13	1.781.901,05	1.689.495,19	3.471.396,25
	SEGER - Pensões Especiais (1)	734.164,15	-	-	-	-	-	-	734.164,15	-	734.164,15
	SEGER - Prev. Complementar	-	-	307.836,75	-	-	-	-	307.836,75	-	307.836,75
	SESA	30.673.445,58	1.307.235,56	190.395,76	21.117.352,22	4.633.753,87	5.068.880,38	897,12	62.991.960,49	4.446.583,95	67.438.544,44
	SESP	483.057,38	377.318,59	-	-	72.110,65	71.742,04	-	1.004.228,66	828.754,37	1.832.983,03
	SESPORT	157.358,42	109.866,69	-	111.741,22	53.639,04	21.601,28	-	454.206,65	(1.048,84)	453.157,81
	SEASTDH/SEADH	149.640,11	311.667,98	-	-	60.371,51	23.879,78	1.981,71	547.541,09	264.213,24	811.754,33
	VICE GOVERNADORIA	23.201,61	72.023,78	-	-	19.695,37	1.232,36	-	116.153,12	11.967,15	128.120,27
Sub-Total		176.147.241,14	8.854.185,88	734.120,25	109.564.142,66	20.317.716,31	26.314.914,32	5.931,29	341.938.251,85	114.147.152,27	456.085.404,12

Fonte: Relatórios SIARHES - Administração Direta e Autarquias.

Notas:

(1) - Refere-se aos Pensionistas - Pensão Especial a cargo da SEGER.

DESPESAS COM PAGAMENTO DE SERVIDORES DO PODER EXECUTIVO ESTADUAL - ADM. INDIRETA - AUTARQUIAS
ATIVOS, APOSENTADOS E PENSIONISTAS
DEZEMBRO/2013

Em: R\$ 1,00

	ÓRGÃOS	EFETIVOS/CLT	COMISSIONADOS ATIVOS	COMPL. APOS.	DT'S	ENCARGOS PATRONAIS			TOTAL ATIVOS	CONTRIB. COMPL. FUNPES	DESPESA TOTAL
		ATIVOS		CLT	ATIVOS	INSS/FGTS	IPAJM	OUTROS REGIMES			
AUTARQUIAS	ADERES	-	179.261,42	-	-	37.258,69	-	-	216.520,11	-	216.520,11
	DER/ES	2.078.176,30	141.910,70	4.078.099,50	-	33.135,29	344.298,88	-	6.675.620,67	512.587,96	7.188.208,63
	FAMES	222.459,51	112.594,73	33.239,06	493.989,58	122.298,23	33.219,78	-	1.017.800,89	55.099,25	1.072.900,14
	FAPES	-	165.460,16	-	-	31.547,67	250,60	-	197.258,43	(375,90)	196.882,53
	ESESP	-	104.264,41	-	-	14.724,13	2.304,12	763,34	122.056,00	(3.456,18)	118.599,82
	IASES	1.832.714,71	444.940,39	43.680,67	4.775.125,89	1.109.393,16	290.234,28	330,96	8.496.420,06	483.690,57	8.980.110,63
	IEMA	1.670.230,29	110.698,20	-	-	24.324,20	280.650,10	253,86	2.086.156,65	6.105,68	2.092.262,33
	IJSN	760.277,44	126.837,08	44.784,02	-	23.706,58	127.507,30	-	1.083.112,42	324.962,77	1.408.075,19
	IDAF	3.317.895,25	22.795,28	14.174,36	184.703,61	45.701,77	578.763,90	-	4.164.034,17	439.255,90	4.603.290,07
	INCAPER	3.700.522,59	26.920,41	516.705,97	-	9.348,24	675.768,90	-	4.929.266,11	795.613,70	5.724.879,81
	IOPEs	357.892,90	121.740,26	-	158.548,35	59.223,93	54.146,86	-	751.552,30	-	751.552,30
	PROCON	-	193.202,64	-	-	39.216,21	446,42	-	232.865,27	-	232.865,27
	RTV-ES	518.819,02	159.523,98	25.392,04	-	62.354,69	61.933,66	-	828.023,39	122.556,67	950.580,06
	ASPE (1)	40.359,24	62.870,14	-	-	12.498,79	8.824,74	-	124.552,91	(1.766,61)	122.786,30
	DETRAN (1)	1.898.072,13	925.287,10	20.443,04	-	237.355,62	251.455,14	-	3.332.613,03	401.941,17	3.734.554,20
	DIO (1)	242.552,57	109.110,77	248.755,74	-	23.291,53	40.724,22	-	664.434,83	179.302,77	843.737,60
	IPAJM (1)	910.475,55	160.073,36	-	-	30.234,06	158.564,60	-	1.259.347,57	508.145,99	1.767.493,56
	JUCEES (1)	414.595,81	103.781,14	-	-	34.984,27	56.362,82	-	609.724,04	86.145,36	695.869,40
	IPEM (1)	210.851,08	107.475,12	-	-	22.230,51	37.568,44	-	378.125,15	-	378.125,15
	PRODEST	2.013.612,46	78.393,88	-	-	677.296,86	776,30	-	2.770.079,50	(1.164,45)	2.768.915,05
	SUPPIN (1)	4.038,94	117.788,33	-	-	25.213,10	-	-	147.040,37	6.443,11	153.483,48
	IDURB	101.122,08	122.161,64	-	-	26.956,74	20.212,90	-	270.453,36	-	270.453,36
	ARSI	70.559,86	70.646,36	-	-	13.123,72	12.813,48	-	167.143,42	-	167.143,42
	Sub-Total	20.365.227,73	3.767.737,50	5.025.274,40	5.612.367,43	2.715.417,99	3.036.827,44	1.348,16	40.524.200,65	3.915.087,75	44.439.288,40
TOTAL DA DIRETA		176.147.241,14	8.854.185,88	734.120,25	109.564.142,66	20.317.716,31	26.314.914,32	5.931,29	341.938.251,85	114.147.152,27	456.085.404,12
TOTAL DA INDIRETA		20.365.227,73	3.767.737,50	5.025.274,40	5.612.367,43	2.715.417,99	3.036.827,44	1.348,16	40.524.200,65	3.915.087,75	44.439.288,40
TOTAL GERAL		196.512.468,87	12.621.923,38	5.759.394,65	115.176.510,09	23.033.134,30	29.351.741,76	7.279,45	382.462.452,50	118.062.240,02	500.524.692,52

ESTAGIÁRIOS

Fonte: Relatórios SIARHES - Administração Direta e Autarquias.

Nota:

(1) - Órgãos sem recursos do Tesouro para pagar pessoal.

2.426.330,59

DEMONSTRATIVO DA FOLHA DE PAGAMENTO DE APOSENTADORIAS E PENSÕES DO REGIME PRÓPRIO DE PREVIDÊNCIA SOCIAL - RPPS - PODER EXECUTIVO
DEZEMBRO/2013

Em: R\$ 1,00

	ÓRGÃOS	APOSENTADOS	PENSÕES	IPAJM	FOLHA TOTAL
ADMINISTRAÇÃO DIRETA	SECONT/AGE	34.113,19	10.338,94	-	44.452,13
	APE	49.065,01	-	-	49.065,01
	CASA CIVIL	285.448,70	25.635,32	-	311.084,02
	CASA MILITAR	67.011,19	13.375,51	-	80.386,70
	CBMES	1.396.587,08	158.436,59	-	1.555.023,67
	SECT/SECTIT	5.307,56	13.941,68	-	19.249,24
	DEFENSORIA PÚBLICA	973.056,96	69.957,97	-	1.043.014,93
	PGE	788.331,85	341.176,16	-	1.129.508,01
	POLÍCIA CIVIL	7.011.973,74	2.653.743,20	-	9.665.716,94
	POL. MILITAR	27.816.950,67	9.269.450,31	-	37.086.400,98
	POL. MILITAR -HPM	48.432,41	1.534,59	-	49.967,00
	SEAG	379.270,92	153.599,00	-	532.869,92
	SEAMA	6.374,38	-	-	6.374,38
	SECULT	209.990,01	28.073,86	-	238.063,87
	SECOM	24.802,08	4.352,76	-	29.154,84
	SEDETUR/SEDES	8.265,84	-	-	8.265,84
	SETUR	8.265,84	2.078,50	-	10.344,34
	SEDIT/SETOP	81.510,57	5.174,77	-	86.685,34
	SEDU	55.582.866,05	3.003.889,47	-	58.586.755,52
	SEDURB	7.077,11	-	-	7.077,11
	SEFAZ	10.037.894,86	7.917.983,94	-	17.955.878,80
	SEG	67.890,33	10.665,48	-	78.555,81
	SEJUS	857.602,83	81.090,44	-	938.693,27
	SEP	2.803,03	52.344,85	-	55.147,88
	SEGER	1.111.863,57	639.996,68	-	1.751.860,25
	SESA	9.368.186,83	1.652.259,42	-	11.020.446,25
	SESP	550.664,88	373.707,70	-	924.372,58
	SESPORT	9.380,41	-	-	9.380,41
	SEASTDH/SEADH	259.873,68	13.377,77	-	273.251,45
	VICE GOVERNADORIA	11.790,30	-	-	11.790,30
	Total	117.062.651,88	26.496.184,91	-	143.558.836,79

Em: R\$ 1,00

	ÓRGÃOS	APOSENTADOS	PENSÕES	IPAJM	FOLHA TOTAL
AUTARQUIAS	ADERES	-	-	-	-
	DER/ES	843.319,57	93.237,87	-	936.557,44
	FAMES	93.119,56	13.373,94	-	106.493,50
	FAPES	-	-	-	-
	ESESP	-	-	-	-
	IASES	512.783,99	31.233,30	-	544.017,29
	IEMA	9.415,86	3.356,06	-	12.771,92
	IJSN	441.898,86	21.192,87	-	463.091,73
	IDAF	591.172,50	59.422,23	-	650.594,73
	INCAPER	1.185.893,42	111.776,95	-	1.297.670,37
	IOPES	-	-	-	-
	PROCON	-	-	-	-
	RTV-ES	154.295,71	59.403,31	-	213.699,02
	ASPE	-	-	-	-
	DETRAN	631.938,76	39.239,40	-	671.178,16
	DIO	184.500,63	40.675,34	-	225.175,97
	IPAJM	517.910,67	78.391,03	-	596.301,70
	JUCEES	110.122,74	9.502,44	-	119.625,18
	IPEM	-	-	-	-
	PRODEST	-	-	-	-
	SUPPIN	6.528,87	-	-	6.528,87
	IDURB	-	-	-	-
	ARSI	-	-	-	-
	Total	5.282.901,14	560.804,74	-	5.843.705,88

TOTAL FOLHA: APOSENTADOS EFETIVOS E PENSÕES

149.402.542,67

Fonte: Relatórios SIARHES - Administração Direta e Autarquias.

DEMONSTRATIVO DA EVOLUÇÃO DE CARGOS EM DESIGNAÇÃO TEMPORÁRIA

ÓRGÃOS		DEZ/12	JAN/13	FEV/13	MAR/13	ABR/13	MAI/13	JUN/13	JUL/13	AGO/13	SET/13	OUT/13	NOV/13	DEZ/13
PGE		-	-	-	-	-	-	-	-	-	-	-	-	-
S E D U	Adm	3.163	2.780	2.606	2.838	2.886	2.956	3.045	3.052	2.800	2.830	2.833	2.873	2.901
	Mag (1)(2)(3)	12.649	4	7.629	11.322	12.148	12.530	12.796	12.757	12.422	13.001	13.152	13.292	13.260
SEJUS		1.950	1.955	2.003	2.041	2.075	2.140	2.169	2.142	2.097	2.112	2.077	2.069	2.083
SESA (IESP) (4)		3.324	3.352	3.344	3.313	3.358	3.559	3.597	3.669	3.904	3.888	3.901	3.927	3.910
SESPORT		39	40	37	44	44	46	46	48	49	48	50	49	47
SUB TOTAL		21.125	8.131	15.619	19.558	20.511	21.231	21.653	21.668	21.272	21.879	22.013	22.210	22.201
FAMES		70	70	69	69	69	69	69	69	69	69	67	68	67
IASES (ICAES)		855	858	803	887	911	906	911	907	916	924	921	931	925
IEMA		-	-	-	-	-	-	-	-	-	-	-	-	-
IDAF		88	89	85	82	56	76	80	81	84	81	84	82	78
IOPES		-	-	-	-	-	-	-	-	-	14	17	23	23
SUB TOTAL		1.013	1.017	957	1.038	1.036	1.051	1.060	1.057	1.069	1.088	1.089	1.104	1.093
TOTAL		22.138	9.148	16.576	20.596	21.547	22.282	22.713	22.725	22.341	22.967	23.102	23.314	23.294

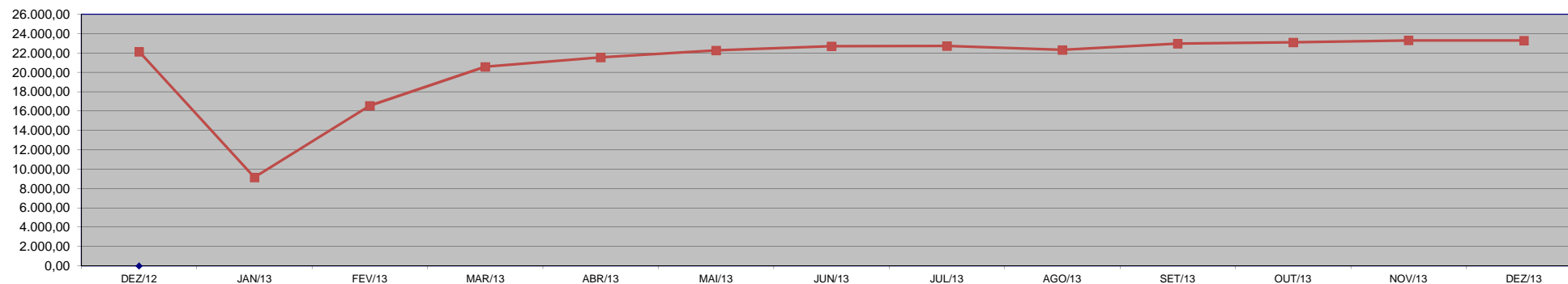
Fonte: Relatórios SIARHES - Administração Direta e Autarquias.

Nota: (1) - A redução observada no Magistério deve-se ao encerramento dos contratos de professores em designação temporária tanto na SEDU quanto na FAMES.

(2)- A partir de Março/2012, alterada a forma de quantificação dos DT's do Magistério, que passaram a ser computados pelo número equivalente de jornada de 25 horas e não mais o número simples de Professores DT's de qualquer carga horária.

(3) - Inclui a partir de setembro/2013, os DTs Cuidador inseridos das informações da SEGER (Cargos DTs Adm. da SEGER distribuídos na SEDU).

(4) - Inclui a partir de agosto/2013, os DTs Assistentes de Gestão inseridos das informações da SEGER (Cargos DTs Adm. da SEGER distribuídos na SESA).



DEMONSTRATIVO DA EVOLUÇÃO DO VALOR DA FOLHA DE PAGAMENTO DOS SERVIDORES EM DESIGNAÇÃO TEMPORÁRIA

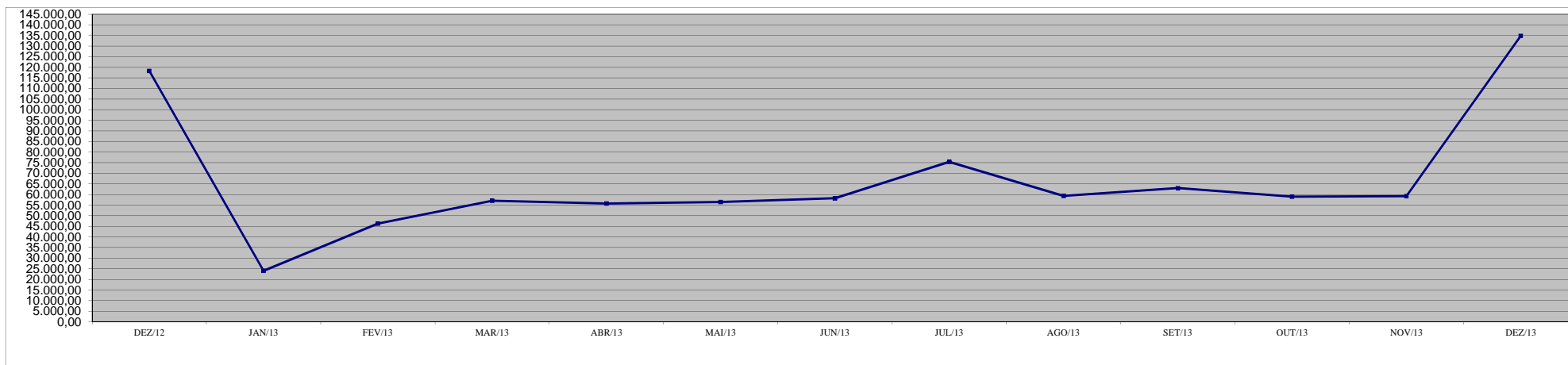
Em R\$ 1.000,00

ÓRGÃOS		DEZ/12	JAN/13	FEV/13	MAR/13	ABR/13	MAI/13	JUN/13	JUL/13	AGO/13	SET/13	OUT/13	NOV/13	DEZ/13
PGE		-	-	-	-	-	-	-	-	-	-	-	-	-
S E D U	Adm	7.253,70	4.261,75	2.392,98	2.725,47	2.650,80	2.737,16	2.812,50	4.200,50	2.546,44	2.545,10	2.646,05	2.657,76	6.692,82
	Mag	76.202,31	1.112,20	17.454,32	32.541,64	30.927,50	30.346,19	32.267,08	46.599,14	32.127,01	32.090,58	31.856,08	31.804,83	81.904,75
SEJUS		12.458,83	5.910,07	5.986,83	6.230,17	6.564,40	6.909,17	6.217,37	7.307,14	6.084,03	6.712,33	5.946,49	6.008,69	13.954,96
SESA (IESP) *		17.638,49	9.769,09	18.055,29	12.909,42	13.075,45	13.851,98	14.231,85	14.602,34	15.772,32	15.467,92	14.869,75	15.345,98	25.347,83
SESPORT		82,21	56,97	47,26	62,26	55,67	58,81	59,78	60,37	63,25	65,67	64,57	61,92	137,96
SUB TOTAL		113.635,54	21.110,08	43.936,68	54.468,95	53.273,82	53.903,31	55.588,59	72.769,49	56.593,05	56.881,59	55.382,94	55.879,18	128.038,32
FAMES		551,54	308,71	275,08	249,32	252,73	252,84	261,70	264,15	264,72	266,09	262,16	265,24	589,81
IASES (ICAES)		3.906,09	2.534,12	2.044,02	2.287,73	2.188,34	2.224,20	2.296,45	2.264,95	2.400,40	5.711,52	3.161,29	2.886,04	5.782,52
IEMA		-	-	-	-	-	-	-	-	-	-	-	-	-
IDAF		248,94	119,31	106,82	131,26	82,33	113,93	110,34	131,83	127,02	107,36	110,98	109,09	225,21
IOPES		-	-	-	-	-	-	-	-	-	98,17	104,15	140,21	189,77
SUB TOTAL		4.706,58	2.962,14	2.425,91	2.668,30	2.523,40	2.590,97	2.668,49	2.660,93	2.792,13	6.183,13	3.638,58	3.400,59	6.787,30
TOTAL		118.342,12	24.072,23	46.362,59	57.137,26	55.797,22	56.494,29	58.257,07	75.430,42	59.385,18	63.064,72	59.021,52	59.279,77	134.825,62

Fonte: Relatórios SIARHES - Administração Direta e Autarquias.

Observação: Nestes valores de folha de pagamento estão incluídos encargos sociais patronais.

* - No mês de fev./2013 foi pago aos DTs da Saúde diferenças retroativas aos meses de dez/2012 e jan/2013 decorrentes da instituição do subsídio para aqueles servidores pela L.C. nº 646/2012.



**DEMONSTRATIVO DOS GASTOS COM ESCALA ESPECIAL
POLÍCIAS CIVIL, MILITAR E CORPO DE BOMBEIROS**

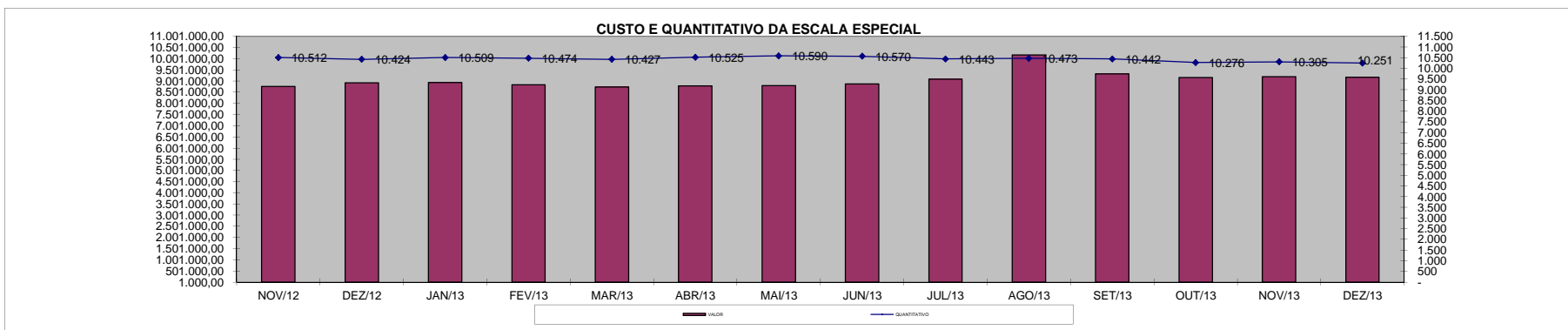
Em R\$ 1,00

Órgãos	nov/12		dez/12		jan/13		fev/13		mar/13		abr/13		mai/13	
	Nº Serv.	Valor R\$	Nº Serv.	Valor R\$	Nº Serv.	Valor R\$	Nº Serv.	Valor R\$	Nº Serv.	Valor R\$	Nº Serv.	Valor R\$	Nº Serv.	Valor R\$
Corpo de Bombeiro	1.058	744.985,72	1.046	724.580,88	1.058	745.626,31	1.071	793.008,30	1.058	745.627,15	1.066	751.238,61	1.161	824.888,31
Polícia Civil	2.278	2.620.955,95	2.249	2.860.993,40	2.261	2.688.427,38	2.230	2.639.109,12	2.210	2.586.607,45	2.294	2.630.593,76	2.268	2.614.889,45
Polícia Militar	7.176	5.388.666,54	7.129	5.335.075,44	7.190	5.505.146,85	7.173	5.397.131,72	7.159	5.404.896,92	7.165	5.397.334,68	7.161	5.355.158,25
Total	10.512	8.754.608,21	10.424	8.920.649,72	10.509	8.939.200,54	10.474	8.829.249,14	10.427	8.737.131,52	10.525	8.779.167,05	10.590	8.794.936,01

Em R\$ 1,00

Órgãos	jun/13		jul/13		ago/13		set/13		out/13		nov/13		dez/13	
	Nº Serv.	Valor R\$	Nº Serv.	Valor R\$	Nº Serv.	Valor R\$	Nº Serv.	Valor R\$	Nº Serv.	Valor R\$	Nº Serv.	Valor R\$	Nº Serv.	Valor R\$
Corpo de Bombeiro	1.162	788.457,61	1.167	833.831,39	1.168	837.962,04	1.158	829.601,64	1.091	785.986,51	1.151	881.912,06	1.151	867.289,28
Polícia Civil	2.296	2.691.061,46	2.215	2.681.326,85	2.278	3.712.848,50	2.270	2.843.244,90	2.243	2.801.053,26	2.243	2.804.369,90	2.241	2.792.063,64
Polícia Militar	7.112	5.398.039,17	7.061	5.569.507,86	7.027	5.612.672,24	7.014	5.643.307,86	6.942	5.572.532,49	6.911	5.513.765,48	6.859	5.513.830,31
Total	10.570	8.877.558,24	10.443	9.084.666,10	10.473	10.163.482,78	10.442	9.316.154,40	10.276	9.159.572,26	10.305	9.200.047,44	10.251	9.173.183,23

Fonte: Relatórios SIARHES - Administração Direta



DEMONSTRATIVO DO CUSTO DO AUXÍLIO ALIMENTAÇÃO PAGO EM FOLHA

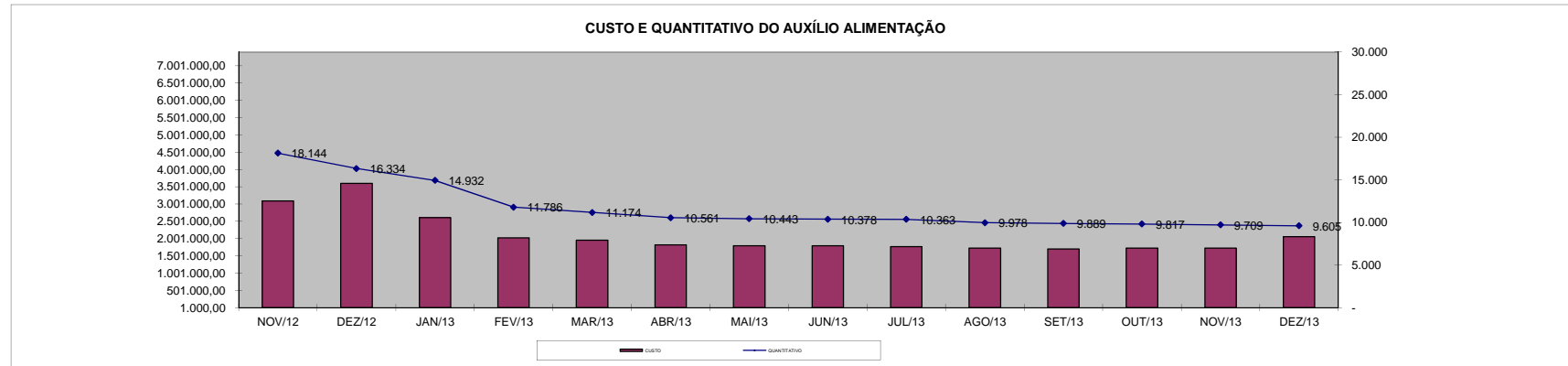
Em R\$ 1,00

Especificação	nov/12		dez/12		jan/13		fev/13		mar/13		abr/13		mai/13	
	Nº Serv.	Valor	Nº Serv.	Valor	Nº Serv.	Valor	Nº Serv.	Valor	Nº Serv.	Valor	Nº Serv.	Valor	Nº Serv.	Valor
Adm. Direta	16.456	2.778.592,75	14.663	3.263.512,39	13.254	2.301.225,80	10.155	1.729.693,94	9.557	1.651.342,81	8.983	1.532.378,79	8.843	1.500.537,55
Civil	15.136	2.531.345,03	13.351	3.013.211,06	11.955	2.055.353,80	8.870	1.487.688,07	8.291	1.406.251,08	7.943	1.334.114,79	7.654	1.273.661,82
Militar	1.320	247.247,72	1.312	250.301,33	1.299	245.872,00	1.285	242.005,87	1.266	245.091,73	1.040	198.264,00	1.189	226.875,73
Adm. Indireta	1.688	311.311,74	1.671	331.076,42	1.678	308.410,66	1.631	295.958,74	1.617	298.859,67	1.578	289.765,82	1.600	292.220,19
Total Geral	18.144	3.089.904,49	16.334	3.594.588,81	14.932	2.609.636,46	11.786	2.025.652,68	11.174	1.950.202,48	10.561	1.822.144,61	10.443	1.792.757,74

Em R\$ 1,00

Especificação	jun/13		jul/13		ago/13		set/13		out/13		nov/13		dez/13	
	Nº Serv.	Valor	Nº Serv.	Valor	Nº Serv.	Valor	Nº Serv.	Valor	Nº Serv.	Valor	Nº Serv.	Valor	Nº Serv.	Valor
Adm. Direta	8.788	1.502.711,93	8.709	1.457.895,21	8.363	1.427.929,52	8.293	1.404.464,80	8.223	1.432.741,17	8.140	1.437.938,00	8.040	1.739.141,35
Civil	7.618	1.277.959,93	7.543	1.237.672,27	7.211	1.203.420,99	7.157	1.184.558,66	7.129	1.224.078,50	7.077	1.238.178,00	7.021	1.545.418,15
Militar	1.170	224.752,00	1.166	220.222,94	1.152	224.508,53	1.136	219.906,14	1.094	208.662,67	1.063	199.760,00	1.019	193.723,20
Adm. Indireta	1.590	293.671,37	1.654	305.270,55	1.615	297.378,46	1.596	294.697,32	1.594	292.514,96	1.569	288.094,44	1.565	316.290,93
Total Geral	10.378	1.796.383,30	10.363	1.763.165,76	9.978	1.725.307,98	9.889	1.699.162,12	9.817	1.725.256,13	9.709	1.726.032,44	9.605	2.055.432,28

Fonte: Relatórios SIARHES - Administração Direta e Autarquias (inclui pagamentos retroativos).



DEMONSTRATIVO DO QUANTITATIVO E DOS GASTOS COM ESTAGIÁRIOS - ADM. DIRETA

Em R\$ 1,00

Órgãos	nov/2012		dez/2012		jan/2013		fev/2013		mar/2013		abr/2013		mai/2013	
	Quant.	Valor	Quant.	Valor	Quant.	Valor	Quant.	Valor	Quant.	Valor	Quant.	Valor	Quant.	Valor
SECONT/AGE	21	9.887,28	21	9.429,32	21	9.313,91	19	10.084,32	21	10.727,28	20	9.644,40	21	9.800,78
Casa Civil	10	4.838,80	10	4.963,10	10	4.872,96	10	5.076,00	10	5.076,00	10	5.076,00	11	5.078,76
Casa Militar	10	4.774,28	11	4.963,03	6	3.045,60	8	4.196,16	10	5.262,12	10	5.076,00	10	5.076,00
PGE	110	52.920,34	137	53.732,01	101	48.867,48	106	52.265,88	110	54.110,16	108	54.228,60	120	52.485,94
SEAG	25	12.258,29	25	12.403,63	19	9.644,40	21	10.761,12	22	11.725,56	24	14.229,72	27	11.697,52
SEAMA	-	-	-	-	-	-	-	-	-	-	-	-	-	-
SECES/SECULT	48	23.226,24	59	23.577,89	40	20.100,96	44	22.638,96	45	22.486,68	49	23.484,96	52	25.297,80
SEPLOG/SEGER	69	32.613,50	87	35.414,23	63	31.455,36	68	33.467,76	70	35.498,16	70	35.684,28	81	35.589,30
SECOM	12	5.725,91	14	5.948,40	11	5.583,60	13	6.971,04	15	7.800,12	16	8.240,04	19	7.622,48
SEDU	1.044	516.993,48	1.076	505.939,71	474	239.266,90	720	349.200,90	833	438.498,72	996	518.663,13	1.157	572.457,67
SEDURB	14	7.322,72	16	7.602,96	15	7.614,00	16	8.256,96	17	7.986,24	14	7.106,40	18	8.208,18
SEFA	135	65.485,07	150	68.165,69	127	65.309,40	130	63.348,48	132	62.908,56	128	64.346,76	150	66.366,11
SEG	27	13.226,05	30	13.404,87	28	14.424,48	30	13.688,28	28	14.297,40	28	15.166,68	30	13.793,05
SEJUS	188	88.469,41	214	92.715,25	177	91.691,04	181	92.450,88	182	92.840,04	171	88.237,80	201	87.562,18
SEP	21	10.371,16	21	10.408,96	19	9.187,56	19	9.779,76	19	9.424,44	20	9.965,88	24	9.652,53
SEADH	60	27.758,58	67	28.766,12	58	27.858,96	58	29.728,44	61	30.033,00	59	30.016,08	72	29.505,70
SEDETUR/SEDES	19	8.871,13	21	8.367,76	17	8.544,60	18	8.849,16	20	8.832,24	18	8.426,16	17	8.561,52
SETUR	15	7.113,04	15	6.476,36	15	7.593,12	14	7.580,16	15	7.157,16	14	7.106,40	14	6.632,64
SEDIT/SETOP	13	6.145,28	14	5.963,79	12	6.040,44	11	5.854,32	13	6.057,36	11	5.194,44	15	6.435,11
SECT/SECTIT	17	7.564,66	22	8.916,04	17	7.580,16	18	8.967,60	18	9.136,80	16	7.309,44	20	7.736,83
SESA	228	183.399,09	245	186.232,89	185	166.952,88	199	157.039,09	218	183.294,90	225	190.061,10	234	188.826,09
SESP	45	22.968,17	54	21.801,77	36	18.273,60	41	20.439,36	43	21.234,60	44	23.045,04	46	22.642,92
SESPORT	277	135.454,14	304	138.748,71	248	124.250,40	231	115.072,92	209	102.569,72	222	106.763,76	235	116.331,25
APE	12	5.806,56	22	7.718,04	17	8.510,76	18	8.764,56	19	9.492,12	19	9.644,40	22	9.147,96
Defensoria Pública	253	149.284,00	257	154.737,68	255	158.040,36	265	169.261,28	282	175.930,52	282	164.132,12	282	167.593,76
Polícia Civil	219	106.001,97	232	106.958,76	200	96.562,44	207	114.074,64	218	112.568,76	227	115.022,16	246	120.681,32
Polícia Militar - HPM	17	15.861,00	17	15.861,00	17	17.289,00	17	17.289,00	17	17.289,00	18	18.306,00	18	18.306,00
Polícia Militar	358	171.922,56	415	184.965,39	356	179.249,60	370	180.570,24	361	180.925,56	361	181.230,12	380	183.795,88
CBMES	52	24.919,82	52	24.545,13	41	13.837,68	46	30.269,88	50	26.429,04	53	27.376,56	55	26.904,21
Vice-Governadoria	5	2.000,04	5	1.995,16	5	2.284,20	5	2.538,00	5	2.538,00	5	2.538,00	5	2.538,00
TOTAL DA DIRETA	3.324	1.723.182,57	3.613	1.750.723,65	2.590	1.403.245,85	2.903	1.558.485,15	3.063	1.672.129,58	3.238	1.755.322,43	3.582	1.826.327,53

Em R\$ 1,00

Órgãos	jun/2013		jul/2013		ago/2013		set/2013		out/2013		nov/2013		dez/2013	
	Quant.	Valor	Quant.	Valor	Quant.	Valor	Quant.	Valor	Quant.	Valor	Quant.	Valor	Quant.	Valor
SECONT/AGE	22	11.488,59	22	11.244,27	22	10.364,44	21	10.593,20	19	10.417,23	19	9.519,80	20	9.223,05
Casa Civil	10	5.279,00	10	5.279,00	10	4.979,86	10	5.578,14	10	5.279,00	10	5.279,00	10	5.279,00
Casa Militar	10	5.279,00	10	5.279,00	10	5.279,00	10	5.279,00	10	5.279,00	10	4.821,49	9	4.751,10
PGE	101	51.423,57	107	54.760,83	111	56.502,90	111	57.065,97	108	56.379,72	107	54.971,98	103	53.722,63
SEAG	23	11.751,19	22	11.948,13	21	11.085,90	23	12.317,67	20	9.977,31	22	12.370,45	23	12.458,44
SEAMA	-	-	-	-	-	-	-	-	-	-	-	-	-	-
SECES/SECULT	51	26.144,78	46	22.506,14	63	30.653,37	80	42.214,38	82	43.076,64	79	41.668,91	79	41.704,10
SEPLOG/SEGER	69	34.953,08	60	32.360,27	72	40.138,01	74	40.032,41	77	39.891,64	76	39.205,37	75	38.448,71
SECOM	16	8.252,84	17	8.833,53	15	7.918,50	12	6.334,80	13	7.478,58	15	8.551,98	15	7.496,18
SEDU	1.296	762.708,73	1.320	664.216,29	1.362	692.930,87	1.365	672.397,22	1.427	705.642,18	1.467	730.620,28	1.281	634.699,23
SEDURB	18	8.903,91	14	7.003,47	16	9.291,05	15	8.217,64	15	7.918,50	17	9.203,06	17	8.974,30
SEFAZ	132	68.174,23	131	66.972,91	130	69.295,66	129	67.887,94	133	68.451,03	136	69.682,81	141	75.049,78
SEG	26	13.091,92	27	14.411,67	30	16.171,34	29	15.625,84	32	16.646,45	31	16.188,93	32	17.051,17
SEJUS	179	96.977,75	173	90.997,09	178	94.335,75	175	94.300,53	181	97.591,12	190	100.600,15	187	100.125,02
SEP	20	10.597,93	18	8.763,14	22	11.473,02	22	11.613,80	22	10.962,72	21	11.085,90	22	11.367,45
SEADH	58	29.573,23	60	32.430,65	61	31.198,90	61	31.075,72	59	30.635,79	61	31.198,89	61	32.342,68
SEDETUR/SEDES	17	8.974,30	18	9.625,38	19	10.206,07	19	10.030,10	19	10.030,10	17	8.974,30	19	10.100,49
SETUR	14	7.475,88	12	5.754,11	12	5.789,30	14	7.566,57	15	7.478,59	14	7.214,63	15	8.129,66
SEDIT/SETOP	12	6.141,24	13	6.985,88	11	5.806,90	12	6.194,03	12	5.525,35	12	6.317,20	13	7.091,46
SECT/SECTIT	17	9.820,30	17	9.097,48	18	9.678,17	17	7.760,14	20	11.244,27	22	12.282,47	22	10.909,93
SESA	229	192.005,04	212	203.295,97	229	212.989,33	229	207.763,11	225	206.812,88	224	208.238,21	226	206.936,05
SESP	48	24.852,60	48	26.711,73	48	26.025,47	47	24.811,30	51	26.817,32	50	26.342,21	50	26.395,00
SESPORT	249	132.675,53	262	141.471,81	271	144.167,50	269	139.252,82	287	152.292,59	291	151.843,53	290	153.245,21
APE	18	9.502,20	18	10.082,89	18	9.502,20	18	9.502,20	17	8.974,30	19	9.924,52	19	9.660,57
Defensoria Pública	289	172.221,22	297	174.869,66	300	180.158,25	295	174.991,26	293	174.199,80	320	187.892,83	312	184.685,63
Polícia Civil	243	130.214,01	245	130.127,37	250	132.256,55	252	132.450,11	249	131.411,91	254	132.942,81	254	133.417,92
Polícia Militar-HPM	17	16.305,90	18	18.272,10	17	17.289,00	17	17.289,00	17	17.289,00	17	17.289,00	17	17.289,00
Polícia Militar	368	193.915,30	368	193.880,07	367	192.648,31	363	190.659,86	358	188.372,31	350	184.465,86	356	192.701,10
CBMES	53	27.644,36	51	26.922,90	53	28.154,67	54	29.333,50	55	28.946,52	53	27.978,70	54	28.717,76
Vice-Governadoria	5	2.639,50	5	2.639,50	5	2.639,50	5	2.639,50	5	2.639,50	5	2.639,50	5	2.516,32
TOTAL DA DIRETA	3.610	2.078.987,13	3.621	1.996.743,24	3.741	2.068.929,79	3.748	2.040.747,90	3.831	2.087.661,35	3.909	2.129.314,77	3.727	2.044.488,94

Fonte: Relatórios SIARHES - Administração Direta e Autarquias.

DEMONSTRATIVO DO QUANTITATIVO E DOS GASTOS COM ESTAGIÁRIOS - AUTARQUIAS

Órgãos	nov/2012		dez/2012		jan/2013		fev/2013		mar/2013		abr/2013		mai/2013	
	Quant.	Valor	Quant.	Valor	Quant.	Valor	Quant.	Valor	Quant.	Valor	Quant.	Valor	Quant.	Valor
IDURB	12	5.743,59	18	6.285,63	13	6.718,32	12	5.245,20	10	4.737,60	9	4.314,60	8	4.010,04
ARSI	5	2.064,55	9	2.561,04	5	2.538,00	5	2.538,00	5	2.538,00	9	4.771,44	9	4.568,40
ADERES	7	3.387,16	10	3.165,51	5	2.538,00	6	2.994,84	7	2.977,92	4	2.030,40	6	3.316,32
ASPE	8	3.871,04	9	3.575,24	7	3.248,64	6	3.045,60	6	3.045,60	6	3.045,60	6	3.045,60
DERTES/DER	41	19.839,08	50	20.414,24	30	13.417,56	19	9.965,88	35	17.051,04	37	19.677,96	39	19.779,48
DETRAN	121	58.401,83	138	59.155,93	110	55.647,72	124	63.674,18	128	63.283,88	135	70.322,60	143	72.788,92
DIO	14	6.596,90	20	8.047,05	16	8.212,32	14	7.055,64	18	8.950,68	18	9.136,80	19	9.458,28
FAMES	36	13.696,82	42	17.006,25	5	2.430,40	4	2.030,40	9	4.313,52	33	12.710,40	38	15.663,33
FAPES	18	8.709,84	22	8.933,85	14	6.751,08	13	7.021,80	13	6.294,24	15	7.360,20	15	7.546,32
ESESP	5	2.419,40	5	2.483,00	4	2.030,40	4	2.030,40	4	2.030,40	4	2.030,40	5	2.318,04
ICAES	28	14.080,91	35	13.703,85	27	13.481,28	27	13.772,88	29	13.654,44	25	12.436,20	28	14.754,24
IDAF	26	12.790,55	34	11.809,26	20	9.593,64	24	12.351,60	23	11.776,32	25	12.859,20	26	13.349,88
IEMA	80	37.549,08	96	39.258,60	75	38.250,00	79	40.771,59	78	39.457,44	78	39.525,12	83	40.112,40
INCAPER	24	11.953,92	31	12.256,01	20	10.492,80	23	12.212,95	22	11.267,80	24	12.249,16	25	13.315,12
IOPES	18	8.355,00	25	8.977,36	18	8.758,23	18	8.696,88	19	8.933,76	17	8.256,96	19	9.542,88
IPAJM	42	20.226,18	51	21.646,54	39	19.807,20	40	21.708,36	44	21.657,60	42	21.319,20	42	20.710,08
IPES/JSN	23	10.564,71	33	12.289,52	21	10.185,84	22	9.373,68	23	11.759,40	24	12.300,84	24	11.742,48
IPEM	7	3.145,22	10	3.010,90	8	4.186,80	8	3.773,16	7	3.553,20	7	3.553,20	7	3.553,20
PROCON	29	13.968,00	36	13.390,96	28	14.796,00	29	13.197,60	28	13.891,32	32	15.554,95	31	15.295,68
ITUPRODEST	32	15.242,22	31	14.771,77	37	15.235,85	30	14.618,88	33	16.175,52	33	16.513,92	33	16.903,08
JUCEES	29	13.532,52	38	14.979,32	29	13.722,12	26	11.812,49	27	12.419,28	29	14.568,12	29	14.504,44
RTV-ES	39	18.693,90	52	19.179,44	35	17.359,92	38	18.399,60	39	19.576,44	37	18.205,92	38	19.254,96
SUPPIN	8	3.564,58	11	3.499,48	6	3.045,60	8	4.636,08	8	4.060,80	8	3.045,60	6	3.468,60
TOTAL DA INDIRETA	652	308.397,00	806	320.400,75	572	282.447,72	579	290.927,69	615	303.406,20	651	325.788,79	679	339.001,77

Órgãos	jun/2013		jul/2013		ago/2013		set/2013		out/2013		nov/2013		dez/2013	
	Quant.	Valor	Quant.	Valor	Quant.	Valor	Quant.	Valor	Quant.	Valor	Quant.	Valor	Quant.	Valor
IDURB	12	6.783,52	14	6.422,79	13	6.510,76	12	5.736,51	12	6.070,85	13	6.598,75	13	6.387,59
ARSI	10	5.015,05	9	4.751,10	10	5.120,63	10	5.279,00	10	5.279,00	10	4.346,38	10	4.821,49
ADERES	6	3.167,40	7	3.695,30	7	3.695,30	7	3.695,30	7	3.695,30	7	3.695,30	7	3.554,53
ASPE	6	2.745,08	7	3.448,95	7	3.695,30	7	3.695,30	7	3.607,32	7	3.642,51	7	3.695,30
DERTES/DER	40	20.792,49	39	21.080,80	39	19.813,85	37	18.546,88	37	19.268,35	39	20.341,74	41	21.379,95
DETRAN	141	74.592,03	145	76.191,98	152	78.973,60	145	77.352,69	144	76.122,95	150	80.806,37	158	82.438,82
DIO	19	10.030,10	18	9.502,20	18	9.343,83	18	9.607,78	17	8.974,30	17	8.974,30	19	10.065,30
FAMES	52	23.325,88	55	23.596,54	52	20.341,66	51	21.254,53	50	19.509,50	49	20.895,30	53	23.583,28
FAPES	22	9.429,13	13	6.493,17	22	11.047,08	20	9.906,93	23	12.018,52	23	11.754,57	22	11.578,61
ESESP	8	3.959,26	7	3.308,17	5	2.639,50	5	2.639,50	5	1.706,87	4	2.287,57	6	2.762,68
ICAES/IASES	31	16.041,40	28	14.658,02	31	17.209,54	33	17.395,36	37	20.094,71	37	19.620,29	36	19.004,40
IDAF	25	12.493,63	25	13.232,69	28	14.182,91	28	14.534,84	28	14.838,84	28	14.728,41	29	15.414,68
IEMA	85	41.924,40	83	42.902,90	84	43.580,86	82	42.583,92	80	41.050,32	81	44.273,21	82	43.446,17
INCAPER	26	14.630,04	28	15.399,55	27	14.290,96	24	13.024,00	25	13.657,48	25	13.499,11	25	13.161,45
IOPES	19	9.970,54	17	9.097,48	17	9.273,44	18	8.903,92	22	11.455,42	25	13.320,67	25	12.591,23
IPAJM	45	24.939,90	41	21.643,90	45	22.646,91	42	22.470,94	42	21.643,90	42	21.221,58	40	21.151,19
IPES/JSN	22	11.613,80	21	10.540,40	25	12.476,03	26	13.795,79	26	13.514,24	26	13.285,49	24	12.581,62
IPEM	7	3.290,58	5	2.639,50	5	2.639,50	5	2.357,95	6	2.445,94	5	2.885,85	6	2.586,71
PROCON	27	13.391,06	30	16.259,31	29	14.693,22	27	13.303,07	27	13.373,48	28	14.306,09	27	14.112,53
ITUPRODEST	34	17.913,41	34	17.579,07	34	18.511,69	34	17.543,88	34	17.438,30	34	16.875,21	32	16.241,72
JUCEES	27	13.602,84	27	14.165,93	32	16.403,43	29	14.852,20	31	15.010,57	30	15.855,21	31	16.471,10
RTV-ES	38	20.060,20	34	17.895,81	36	17.860,61	38	19.444,31	37	18.300,53	41	20.957,65	40	21.116,00
SUPPIN	8	4.629,28	7	3.413,75	8	3.976,65	7	3.888,86	7	3.695,30	9	4.082,04	7	3.695,30
TOTAL DA INDIRETA	710	364.341,02	694	357.919,31	726	368.328,97	705	361.655,09	711	362.771,99	730	378.253,60	740	381.841,65

Fonte: Relatórios SIARHES - Administração Direta e Autarquias.

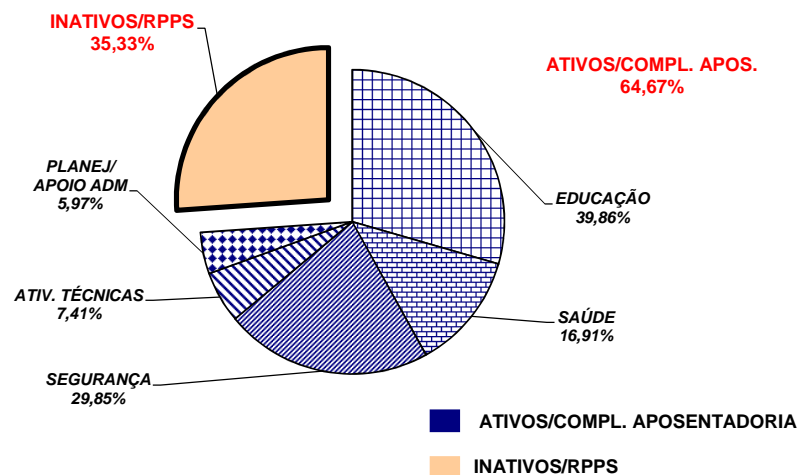
	nov/12		dez/12		jan/13		fev/13		mar/13		abr/13		mai/13	
TOTAL GERAL	3.976	2.031.579,57	4.419	2.071.124,40	3.162	1.685.693,57	3.482	1.849.412,84	3.678	1.975.535,78	3.889	2.081.111,22	4.261	2.165.329,30
	jun/13		jul/13		ago/13		set/13		out/13		nov/13		dez/13	
TOTAL GERAL	4.320	2.443.328,15	4.315	2.354.662,55	4.467	2.437.258,76	4.453	2.402.402,99	4.542	2.450.433,34	4.639	2.507.568,37	4.467	2.426.330,59

**DEMONSTRATIVO DO QUANTITATIVO E DA EVOLUÇÃO DA FOLHA DE PAGAMENTO COM PESSOAL DO PODER EXECUTIVO
NAS ÁREAS DE EDUCAÇÃO, SAÚDE, SEGURANÇA PÚBLICA E OUTROS
DEZEMBRO/2013**

Demonstrativo do Número de Servidores

ESPECIFICAÇÃO	DADOS MÊS DEZEMBRO/13	%	MÉDIA MENSAL JAN/13 A DEZ/13	%
1 - ATIVOS/COMPL. APOSENTADORIA	60.577	65,40	57.495	64,67
EDUCAÇÃO (1)	25.273	41,72	22.920	39,86
SAÚDE (2)	9.807	16,19	9.720	16,91
SEGURANÇA (3)	17.603	29,06	17.162	29,85
OUTROS ATIV. TÉCNICAS (4)	4.315	7,12	4.259	7,41
OUTROS PLANEJ./APOIO ADM. (5)	3.579	5,91	3.434	5,97
2 - INATIVOS/RPPS	32.046	34,60	31.412	35,33
TOTAL	92.623	100,00	88.908	100,00

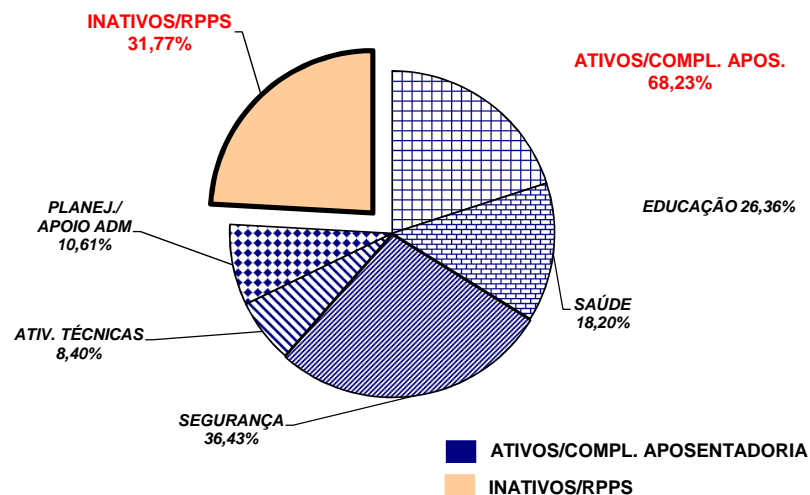
Fonte: Relatórios SIARHES - Administração Direta e Autarquias.



Demonstrativo dos Gastos

ESPECIFICAÇÃO	DADOS MÊS DEZEMBRO/13	%	MÉDIA MENSAL JAN/13 A DEZ/13	%
1 - ATIVOS/COMPL. APOSENTADORIA	382.462,45	71,91	266.191,26	68,23
EDUCAÇÃO (1)	135.693,72	35,48	70.156,68	26,36
SAÚDE (2)	62.991,96	16,47	48.456,62	18,20
SEGURANÇA (3)	121.003,63	31,64	96.973,28	36,43
OUTROS ATIV. TÉCNICAS (4)	27.746,78	7,25	22.363,62	8,40
OUTROS PLANEJ./APOIO ADM. (5)	35.026,36	9,16	28.241,06	10,61
2 - INATIVOS/RPPS	149.402,54	28,09	123.970,38	31,77
TOTAL	531.865,00	100,00	390.161,63	100,00

Fonte: Relatórios SIARHES - Administração Direta e Autarquias.



Notas:

(1) - Inclui SEDU CLT/Estatutário/DTA e DTM.

(2) - Inclui SESA - Efetivos, Comissionados e Contratados Temporários

(3) - Inclui PM/PC - Administrativos e Policiais; CBMES; HPM, SESP; SEJUS e IASES

(4) - Inclui SEAG; SEAMA; SECULT; SETADES/SEASTDH/SEADH; SEDES; SETUR; SEDURB; SETOP; SESPORT; ADERES; DER/ES; FAMES; ESESP; IEAMA; IDAF; INCAPER, IOPES, DETRAN, IDURB e ARSI.

(5) - Inclui SECONT; APE; ASPE; SEG; Casa Civil; Vice Governadoria; Casa Militar; SECT/SECTIT; Defensoria Pública; PGE; SEP; SEGER; Previdência Complementar; Pensões Especiais; SECOM; SEFAZ; FAPES; IJSN; RTV-ES; DIO; IPAJM; PROCON; PRODEST; IPEM; JUCEES e SUPPIN

**DEMONSTRATIVO DA CONTRIBUIÇÃO PATRONAL E DOS SERVIDORES, DO
PODER EXECUTIVO, PARA O REGIME PRÓPRIO DE PREVIDÊNCIA SOCIAL - RPPS**

Em R\$ 1,00

ESPECIFICAÇÃO	MESES						
	NOVEMBRO/2012	DEZEMBRO/2012	JANEIRO/2013	FEVEREIRO/2013	MARÇO/2013	ABRIL/2013	MAIO/2013
Contribuição Servidores	15.864.370,09	18.728.195,42	16.771.690,46	16.228.024,10	16.820.688,62	17.351.733,71	16.586.514,48
FF/Fundo Financeiro	12.524.474,65	14.813.804,30	13.254.761,50	12.741.775,29	13.217.427,07	13.719.874,73	13.026.350,48
FP/Fundo Previdenciário	3.339.895,44	3.914.391,12	3.516.928,96	3.486.248,81	3.603.261,55	3.631.858,98	3.560.164,00
Contribuição Patronal	25.925.742,49	31.645.458,64	27.416.259,91	26.568.897,64	27.894.454,15	28.899.074,43	27.168.667,36
FF/Fundo Financeiro	19.247.663,41	23.819.265,60	20.384.111,59	19.597.031,74	20.690.754,83	21.634.911,59	20.014.784,38
FP/Fundo Previdenciário	6.678.079,08	7.826.193,04	7.032.148,32	6.971.865,90	7.203.699,32	7.264.162,84	7.153.882,98
Total	41.790.112,58	50.373.654,06	44.187.950,37	42.796.921,74	44.715.142,77	46.250.808,14	43.755.181,84

ESPECIFICAÇÃO	MESES						
	JUNHO/2013	JULHO/2013	AGOSTO/2013	SETEMBRO/2013	OUTUBRO/2013	NOVEMBRO/2013	DEZEMBRO/2013
Contribuição Servidores	16.754.412,23	16.741.987,63	17.700.194,94	17.455.055,64	16.928.326,49	16.837.108,48	17.169.511,33
FF/Fundo Financeiro	12.798.077,11	12.942.024,45	13.191.417,96	12.951.799,60	12.649.700,76	12.594.830,57	12.573.721,72
FP/Fundo Previdenciário	3.956.335,12	3.799.963,18	4.508.776,98	4.503.256,04	4.278.625,73	4.242.277,91	4.595.789,61
Contribuição Patronal	28.836.689,93	28.804.625,28	30.802.567,18	30.085.300,87	28.944.753,17	28.844.850,43	29.351.741,76
FF/Fundo Financeiro	20.927.406,25	21.206.707,46	21.784.041,50	21.079.533,24	20.384.138,71	20.359.501,05	20.159.088,28
FP/Fundo Previdenciário	7.909.283,68	7.597.917,82	9.018.525,68	9.005.767,63	8.560.614,46	8.485.349,38	9.192.653,48
Total	45.591.102,16	45.546.612,91	48.502.762,12	47.540.356,51	45.873.079,66	45.681.958,91	46.521.253,09

Fonte: Relatórios SIARHES - PRO2722R da Administração Direta e Autarquias.

Obs.: A partir de jan/10, com a edição da L.C. nº 5 39/2009, deixou de ser devida a parcela de IPAJM patronal dos aposentados e pensionistas.